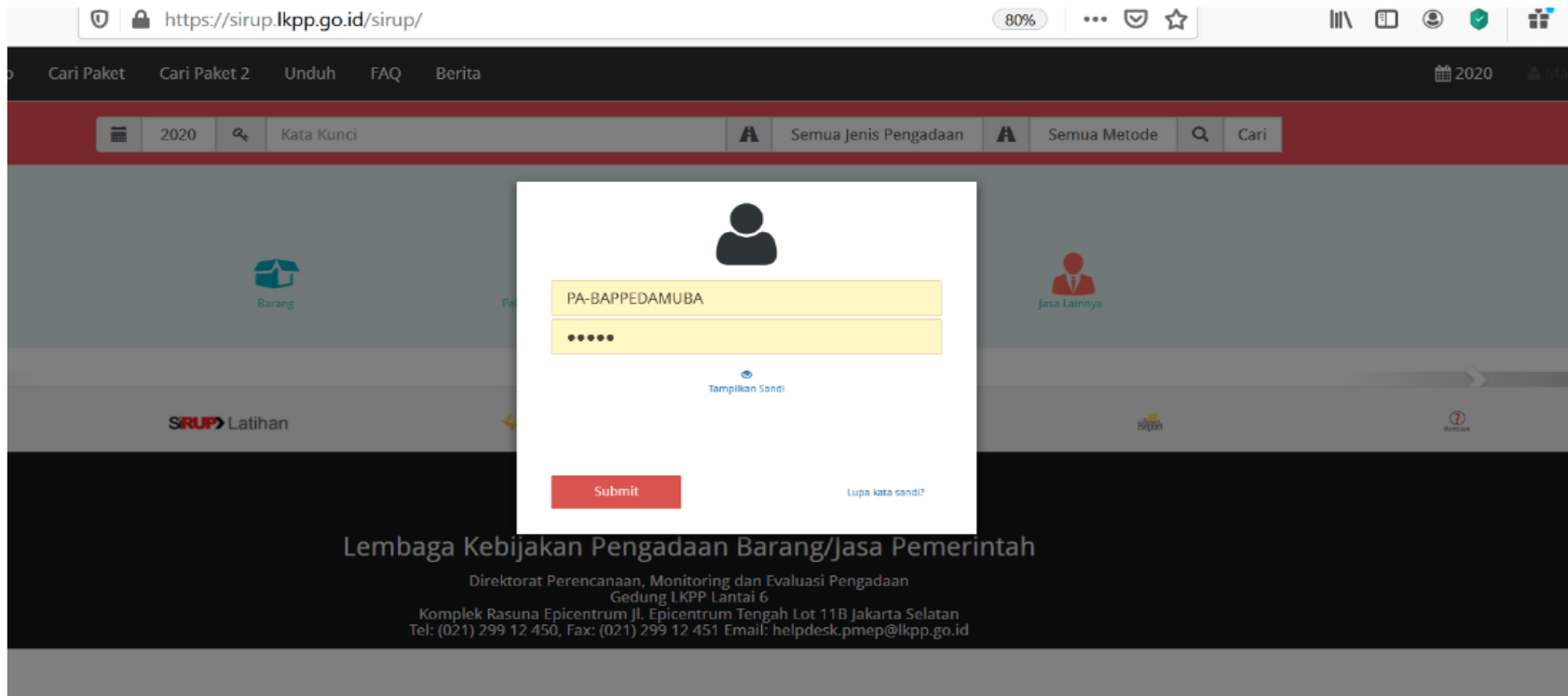



**PANDUAN SINGKAT CARA INPUT PROGRAM,KEGIATAN DAN SUB
KEGIATAN RENCANA UMUM PENGADAAN (RUP)
DI APLIKASI SIRUP SECARA MANUAL**

A. INPUT PROGRAM, KEGIATAN DAN SUB KEGIATAN


1. Masuk ke SIRUP melalui alamat <https://sirup.lkpp.go.id/sirup/>
2. Log in dengan akun PA, klik submit.



3. Setelah log in, pilih tahun.



4. Klik kelola data, klik Kelola PKS

 Rekap RUP ▾ Cari Paket Cari Paket 2 **Kelola Data ▾** Unduh ▾ Moner ▾ FAQ Berita













2021 PA BAPPEDAMUBA ▾

KELOLA PROGRAM

+ Tambah Program

Tampilkan 10 ▾ entri

Cari:


No	Nama	Kode	Satker	Pagu	Program Prioritas	Actions
1	Program Penelitian dan Pengembangan Daerah	5.05.02	BADAN PERENCANAAN PEMBANGUNAN DAERAH	2.427.733.038	<input type="checkbox"/>	  
2	PROGRAM PERENCANAAN, PENGENDALIAN DAN EVALUASI PEMBANGUNAN DAERAH	5.01.02	BADAN PERENCANAAN PEMBANGUNAN DAERAH	3.478.663.200	<input type="checkbox"/>	  
3	PROGRAM PENUNJANG URUSAN PEMERINTAH DAERAH KABUPATEN/KOTA	5.01.01	BADAN PERENCANAAN PEMBANGUNAN DAERAH	18.454.861.080	<input type="checkbox"/>	  
4	PROGRAM KOORDINASI DAN SINKRONISASI PERENCANAAN PEMBANGUNAN DAERAH	5.01.03	BADAN PERENCANAAN PEMBANGUNAN DAERAH	2.730.743.200	<input type="checkbox"/>	  

Menampilkan 1 sampai 4 dari 4 entri

Pertama Sebelumnya **1** Selanjutnya Terakhir

5. Klik +Tambah Program, isikan pagu dan seluruh *field* atribut Program, lalu Simpan.









6. Untuk input Kegiatan dan seluruh *field* atribut Kegiatan, klik di kolom Action, kemudian klik icon baris 3.

 Rekap RUP Cari Paket Cari Paket 2 **Kelola Data** Unduh Moner FAQ Berita 2021 PA-BAPPEDAMUBA

KELOLA PROGRAM

+ Tambah Program

Tampilkan 10 entri Cari:

No	Nama	Kode	Satker	Pagu	Program Prioritas	Actions
1	Program Penelitian dan Pengembangan Daerah	5.05.02	BADAN PERENCANAAN PEMBANGUNAN DAERAH	2.427.733.038	<input type="checkbox"/>	 
2	PROGRAM PERENCANAAN, PENGENDALIAN DAN EVALUASI PEMBANGUNAN DAERAH	5.01.02	BADAN PERENCANAAN PEMBANGUNAN DAERAH	3.478.663.200	<input type="checkbox"/>	 
3	PROGRAM PENUNJANG URUSAN PEMERINTAH DAERAH KABUPATEN/KOTA	5.01.01	BADAN PERENCANAAN PEMBANGUNAN DAERAH	18.454.861.080	<input type="checkbox"/>	 
4	PROGRAM KOORDINASI DAN SINKRONISASI PERENCANAAN PEMBANGUNAN DAERAH	5.01.03	BADAN PERENCANAAN PEMBANGUNAN DAERAH	2.730.743.200	<input type="checkbox"/>	 

Menampilkan 1 sampai 4 dari 4 entri

Pertama Sebelumnya 1 Selanjutnya Terakhir

7. Klik +Tambah Kegiatan, isikan seluruh *field* atribut Kegiatan, lalu Simpan.
8. Untuk input Sub Kegiatan, caranya sama dengan tambah program dan kegiatan.

B. PENDELEGASIAN





1. Log in SIRUP sebagai PA.
2. Klik Kelola Data, klik Kelola PKS.
3. Pada halaman Kelola Program, klik Action pada baris program yang bersangkutan untuk masuk ke Daftar Kegiatan.
4. Pada halaman Kelola Kegiatan, klik Action pada baris kegiatan yang bersangkutan untuk masuk ke Daftar SubKegiatan.

KELOLA SUB-KEGIATAN

Program : [5.01.02] PROGRAM PERENCANAAN, PENGENDALIAN DAN EVALUASI PEMBANGUNAN DAERAH

Kegiatan : [5.01.02.2.03] Pengendalian, Evaluasi dan Pelaporan Bidang Perencanaan Pembangunan Daerah

[← Kembali](#)Tampilkan 10 entriCari:

No	Nama Sub-kegiatan	Kode	Pagu	Admin RUP	Actions
1	Monitoring, Evaluasi dan Penyusunan Laporan Berkala Pelaksanaan Pembangunan Daerah	5.01.02.2.03.03	483.594.000	RICKY PERDANA	 
2	Koordinasi Pengendalian Perencanaan dan Pelaksanaan Pembangunan Daerah di Kabupaten/Kota	5.01.02.2.03.01	513.650.200	JONI HARWIN	 

Menampilkan 1 sampai 2 dari 2 entri

Pertama

Sebelumnya

1

Selanjutnya

Terakhir

5. Pada halaman Kelola SubKegiatan, pada kolom Action, klik tombol Ubah Sub Kegiatan untuk mendelegasikan kepada PPK, selanjutnya simpan.

 [Rekap](#) [RUP ▾](#) [Cari Paket](#) [Cari Paket 2](#) [Kelola Data ▾](#) [Unduh ▾](#) [FAQ](#) [Berita](#)

Formulir Sub-kegiatan

Alasan Revisi	<input type="text" value="Delegasi kepada PPK"/>
Tahun Anggaran	<input type="text" value="2021"/>
Nama Sub-kegiatan	<input type="text" value="Monitoring, Evaluasi dan Penyusunan Laporan Berkala Pelaksanaan Pembangunan Daerah"/>
Kode Sub-kegiatan	<input type="text" value="5.01.02.2.03.03"/>
Pagu	<input type="text" value="483594000"/>
Delegasikan Kepada	<input type="text" value="RICKY PERDANA"/> 
<div><input type="button" value="Batal"/> <input type="button" value="Simpan"/></div>	

C. INPUT RUP

1. Log in SIRUP sebagai PPK.
2. Klik RUP, pilih Penyedia atau Swakelola tergantung Sub Kegiatan yang akan diinput.



Catatan : Identifikasi dan tentukan terlebih dahulu Sub Kegiatan termasuk Penyedia atau Swakelola.

C1. INPUT SUBKEGIATAN : SWAKELOLA

1. Klik RUP, pilih Swakelola

SRUP Rekap RUP ▾ Cari Paket Cari Paket 2 Unduh FAQ Berita 📅 2021

PAKET SWAKELOLA

Program

Semua Program ▾

Kegiatan

Semua Kegiatan ▾

Sub-Kegiatan

Semua Sub-Kegiatan ▾

Terapkan Filter

Reset Filter

2. Pilih Program, Kegiatan dan Sub Kegiatan, lalu klik Terapkan Filter

PAKET SWAKELOLA

Program

[5.01.02] PROGRAM PERENCANAAN, PENGENDALIAN DAN EVALUASI PEMBANGUNAN DAERAH ▾

Kegiatan

[5.01.02.2.03] Pengendalian, Evaluasi dan Pelaporan Bidang Perencanaan Pembangunan Daerah ▾

Sub-Kegiatan

[5.01.02.2.03.03] Monitoring, Evaluasi dan Penyusunan Laporan Berkala Pelaksanaan Pembangunan Daerah ▾

Terapkan Filter

Reset Filter

Penyedia Dalam Swakelola

+ Paket Swakelola

Tampilkan 10 entri Cart:

No	Kegiatan	Nama Paket	Pagu (Rp.)	Sumber Dana	Mulai Pekerjaan	A	FD	U	Hapus	Actions
1	Pengendalian, Evaluasi dan Pelaporan Bidang Perencanaan Pembangunan Daerah	Monitoring, Evaluasi dan Penyusunan Laporan Berkala Pelaksanaan Pembangunan Daerah	240.656.000	APBD, APBD, APBD	January 2021	☑	☑	☑	☐	🔍

No

Kegiatan

Nama Paket

Pagu (Rp.)

Sumber Dar

Mulai Pekerja

Hapus

Action

Menampilkan 1 sampai 3 dari 3 entri Pertama Sebelumnya 1 Selanjutnya Terakhir

3. Pada halaman Paket Swakelola, klik +Paket Swakelola
4. Muncul form Tambah Paket Swakelola, isi dan lengkapi form tersebut.

DANA

☐ Pra DIPA/DPA ?

Sumber Dana

No	Sumber Dana	Asal Dana	MAK ?	Komponen/Sub-kegiatan	Pagu	Hapus
1	<div>---pilih---</div>				<div>Jumlah Pagu Anggaran</div>	

Total Pagu :

Tambah

JADWAL

Rencana Jadwal Pengadaan Barang/Jasa

PELAKSANAAN PEKERJAAN

Akhir

Pilih Bulan

Awal

Pilih Bulan

Batal

Simpan

C2. INPUT SUBKEGIATAN : PENYEDIA

1. Klik RUP, pilih Penyedia

SiRUP

RekapRUP ▾Cari PaketCari Paket 2UnduhFAQBerita

2021ADMINPA-BAPPEDAMUBA ▾

PAKET PENYEDIA

Program

[5.01.02] PROGRAM PERENCANAAN, PENGENDALIAN DAN EVALUASI PEMBANGUNAN DAERAH ▾

Kegiatan


[5.01.02.2.03] Pengendalian, Evaluasi dan Pelaporan Bidang Perencanaan Pembangunan Daerah ▾

Sub-Kegiatan


Semua Sub-Kegiatan ▲

Terapkan FilterReset Filter

Semua Sub-Kegiatan


 **LKPP**
Kementerian Dalam Negeri

SiRUP Latihan

 **TEPRA**
Tim Pengabdian Masyarakat


INAPROC
Pusat Kegiatan Belajar Masyarakat

 **Bipin**

 **Bipin**

SiRUP 2.3 © 2018 LKPP

2. Pilih Program, Kegiatan dan Sub Kegiatan, klik Terapkan filter.

 [Rekap](#) [RUP ▾](#) [Cari Paket](#) [Cari Paket 2](#) [Kelola Data ▾](#) [Unduh ▾](#) [Moner ▾](#) [FAQ](#) [Berita](#)

PAKET PENYEDIA

Program

[5.01.01] PROGRAM PENUNJANG URUSAN PEMERINTAH DAERAH KABUPATEN/KOTA ▾

Kegiatan





[5.01.01.2.07] Pengadaan Barang Milik Daerah Penunjang Urusan Pemerintah Daerah ▾

Sub-Kegiatan

[5.01.01.2.07.05] Pengadaan Mebel ▾

Terapkan Filter

Reset Filter

3. Klik +Paket Penyedia

Terapkan Filter

Reset Filter

+ Paket Penyedia

Tampilkan 10 entri

Carli:

No	Nama Kegiatan	Nama Paket	Pagu (Rp.)	Waktu Pemilihan	Sumber Dana	A	FD	U	Hapus	Actions
Tidak ditemukan data yang sesuai										
No	Nama Kegiatan	Nama Paket	Pagu (Rp.)	Waktu Pemilihan	--Sum	<div></div>	<div></div>	<div></div>	Hapus	Actions

Menampilkan 0 sampai 0 dari 0 entri

Pertama

Sebelumnya

Selanjutnya

Terakhir

4. Tampil halaman Tambah Paket Penyedia. Isi semua form, dan klik Simpan.

Tambah Paket

Penyedia

Tahun Anggaran

2021

Satuan Kerja

BADAN PERENCANAAN PEMBANGUNAN DAERAH

Nama Paket

Nama Dari Paket Pekerjaan

Lokasi Pekerjaan

No	Lokasi Provinsi/Kabupaten/Kota	Detil Lokasi	Hapus
1	<div>Provinsi</div> <div>---pilih---</div>	<div>Detil Lokasi Dari Paket Pekerjaan</div>	

Volume Pekerjaan

Volume Dari Paket Pekerjaan

Uraian Pekerjaan

Uraian dari paket pekerjaan.(misal: ruang lingkup pekerjaan di KAK)

Spesifikasi Pekerjaan

Spesifikasi dari paket pekerjaan.(misal: Spesifikasi di KAK)

Produk Dalam Negeri

☐ Ya ☐ Tidak

Tambah

?

Jadwal

Rencana Jadwal Pengadaan Barang/Jasa

Pemanfaatan Barang/Jasa

Akhir

Awal



Pelaksanaan Kontrak

Akhir

Awal



Pemilihan Penyedia

Akhir

Awal



Batal

Simpan

Usaha Kecil ☐ Ya ☐ Tidak

DANA

Pra DIPA/DPA

☐

Sumber Dana

No	Sumber Dana	Asal Dana	MAK	Komponen/Sub-kegiatan	Pagu	Hapus
1	<input type="text" value="2021"/>				<input type="text" value="Jumlah Pagu Anggaran"/>	
	<input type="text" value="--pilih--"/>					

Total Pagu :

Tambah

No. Izin Tahun Jamak

Jenis Pengadaan

No	Daftar Jenis Pengadaan	Jumlah Pagu	Hapus
1	<input type="text" value="--Pilih--"/>	<input type="text" value="Jumlah Pagu Dari Jenis Pengadaan"/>	

Tambah

Pengadaan Dikecualikan

☐ Ya ☒ Tidak

Rencana Metode Pemilihan

D. FINALISASI DRAFT DAN MENGUMUMKAN RUP

1. Setelah seluruh subkegiatan diinput (penyedia dan/atau swakelola), dilakukan finalisasi draft RUP melalui akun PPK. Untuk log in sebagai PPK harus melalui aplikasi SPSE.
2. Setelah dilakukan finalisasi draft, maka dilakukan pengumuman RUP melalui akun PA.